

Nautilus Single IP65

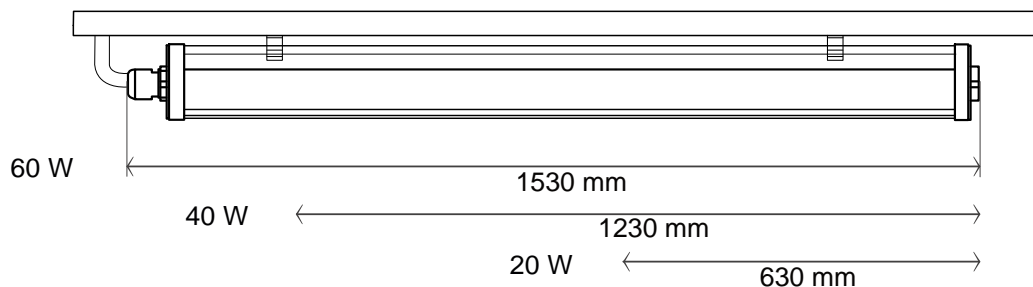
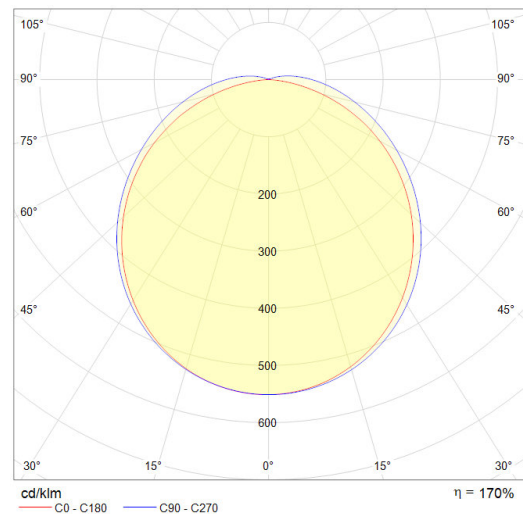
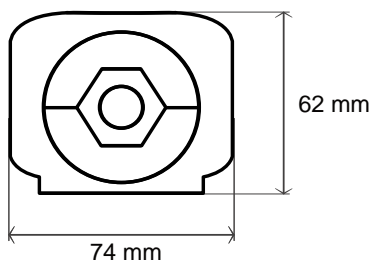

force light
LUMINOUS EVERY DAY

Opis:

Oprawa do zastosowania ogólnego w halach produkcyjnych, obiektach wielkopowierzchniowych, garażach, pomieszczeniach technicznych oraz magazynowych. Dzięki wysokiemu stopniowi szczelności idealnie nadaje się do obszarów o podwyższonej wilgotności oraz zapyleniu. Konstrukcja pozwala na montaż zarówno do koryt kablowych, bezpośrednio do sufitu, a także na zawieszaniu. W oprawie zastosowano chipy LED o wydajności 120lm/W.

Specyfikacja:

- Pobór mocy: 20W / 40W / 60W
- Zasilanie: 180-240 V 50/60 Hz
- Zasilacz: bez sterowania / 1-10 / DALI
- CCT: 4000K
- CRI > 80
- Materiał:
 - Obudowa: poliwęglan
 - Klosz: poliwęglan
- Temperatura otoczenia pracy: -25° C do + 40° C
- Trwałość modułu LED: 50 000 h / L85
- Klasa ochrony I
- Możliwość łączenia opraw w linie świetlne (w wersji linkable)



l.p.	model	moc	CCT	strumień lumenów
1	Nautilus Single 20W IP65	20 W	4000K	2190
2	Nautilus Single 40W IP65	40 W	4000K	4550
3	Nautilus Single 60W IP65	60 W	4000K	7160